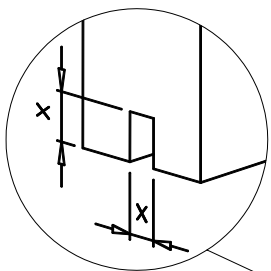
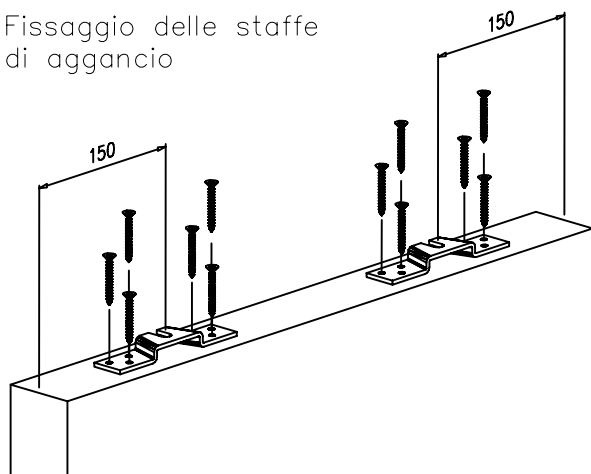


Serramento Esterno



Le dimensioni della fresata inferiore variano in base alla guida inferiore installata (non fornita)

Fissaggio delle staffe di aggancio



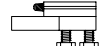
Accessori in dotazione per il serramento esterno



N.02 Staffe di aggancio



N.02 Carrelli di scorrimento



N.01 Ferma Carrello



N.01 Gommino paracolpi



N.01 Tassello

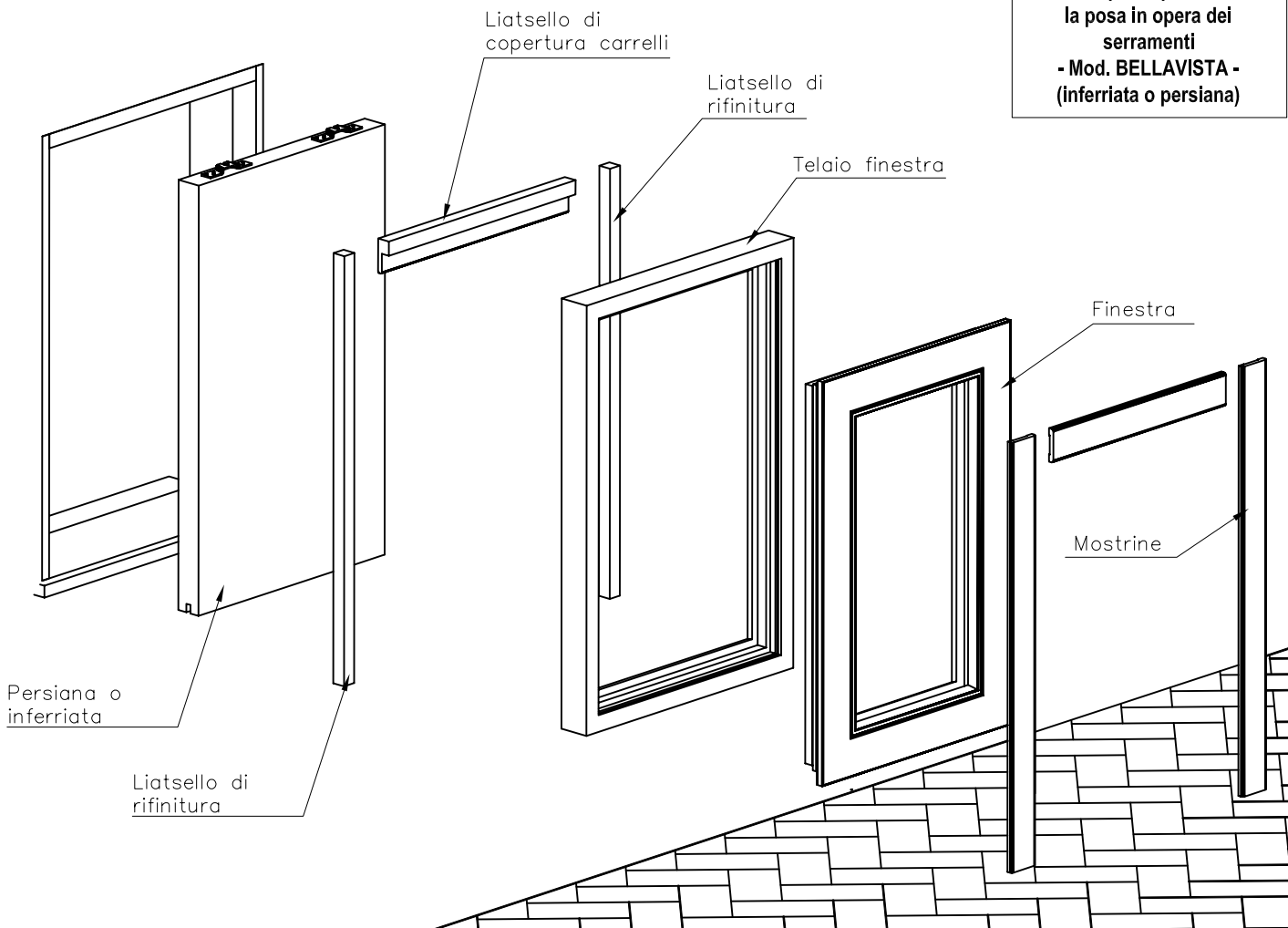


N.14 Viti fissaggio



N.02 Kit Bulloneria per carrelli

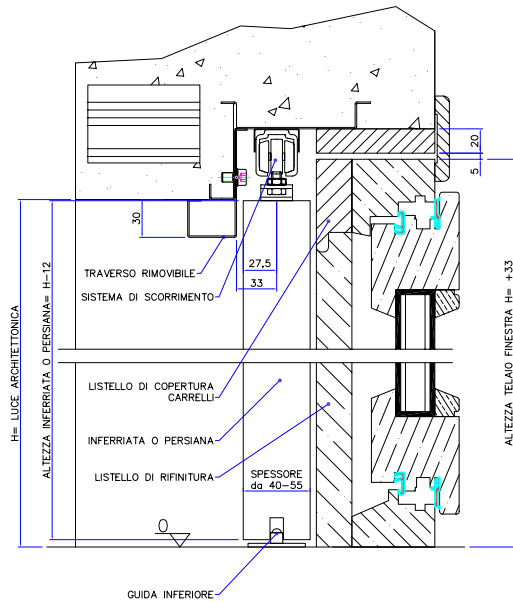
Istruzioni per la produzione e la posa in opera dei serramenti
- Mod. BELLAVISTA -
(inferriata o persiana)



ISTRUZIONI DI MONTAGGIO DEI SERRAMENTI – CONTROTELAIO BELLAVISTA

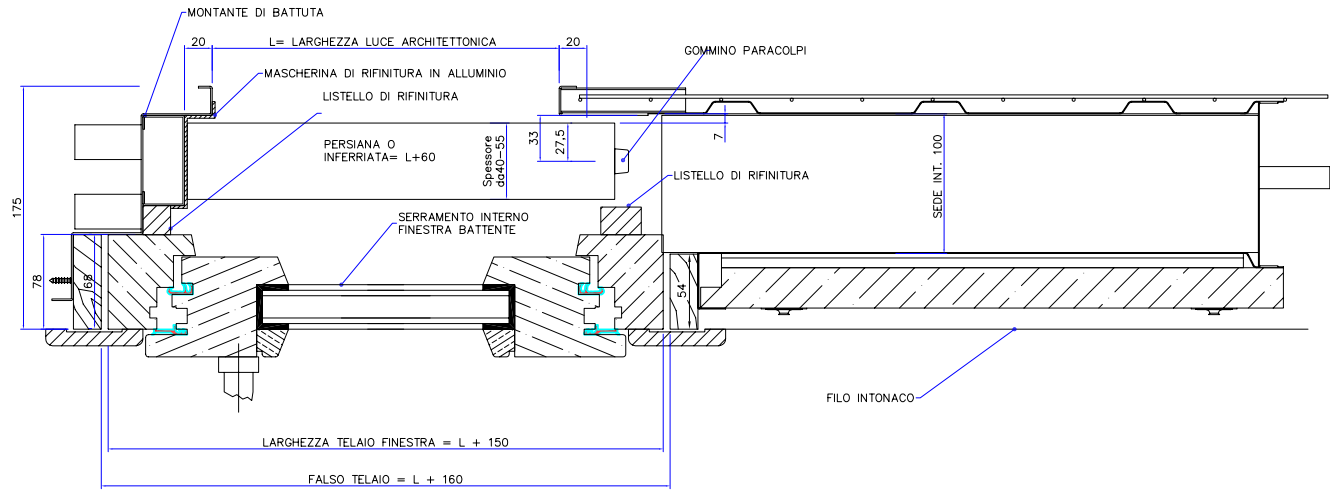
Agganciare il serramento esterno (Inferriata o persiana) ai carrelli.
Regolare l'altezza dell'anta agganciata assicurandosi che lo scorrimento sia regolare.
Accostare il telaio della finestra al falso telaio e fissarlo tramite viti o tramite schiuma espansa.
Fissare i listelli di rifinitura e di copertura carrelli in maniera che all'occorrenza siano smontabili.
Montare la finestra, verificando la chiusura, e la perfetta tenuta delle guarnizioni.
Montare le mostrine.

SEZIONE DEL SERRAMENTO - CONTROTELAIO "BELLAVISTA"



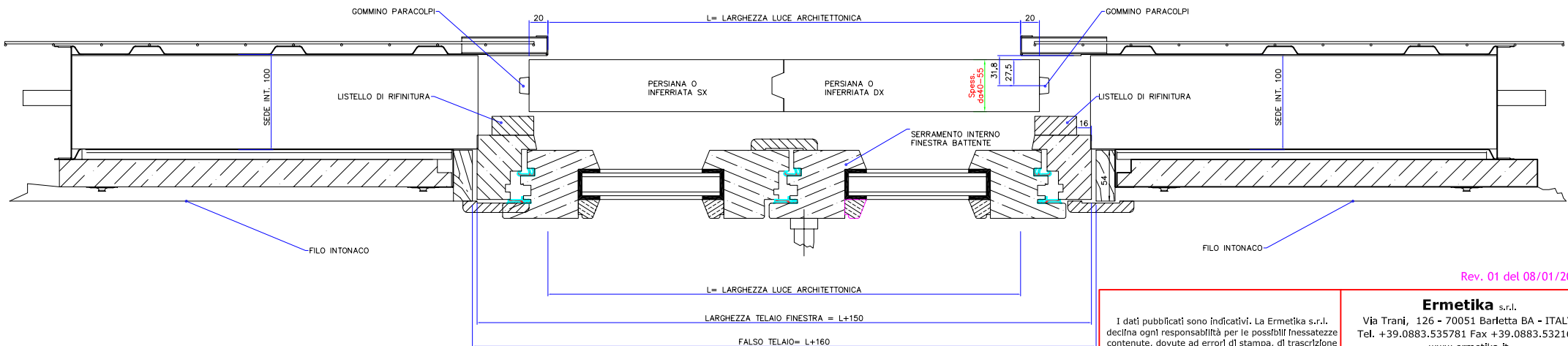
LATO INTERNO

PIANTA DEL SERRAMENTO - CONTROTELAIO "BELLAVISTA" ANTA SINGOLA



LATO INTERNO

PIANTA DEL SERRAMENTO - CONTROTELAIO "BELLAVISTA" ANTA DOPPIA



LATO INTERNO

Rev. 01 del 08/01/2008

I dati pubblicati sono indicativi. La Ermetika s.r.l. declina ogni responsabilità per le possibili inesattezze contenute, dovute ad errori di stampa, di trascrizione o per qualsiasi altro motivo e si riserva il diritto di apportare modifiche atte a migliorare i prodotti senza preavviso. La riproduzione anche parziale è severamente vietata a norma di legge.

Ermetika s.r.l.
Via Trani, 126 - 70051 Barletta BA - ITALY
Tel. +39.0883.535781 Fax +39.0883.532164
www.ermetika.it

Istruzioni per la realizzazione e il montaggio del serramento sul controteelaio BELLAVISTA