



Absolute Swing

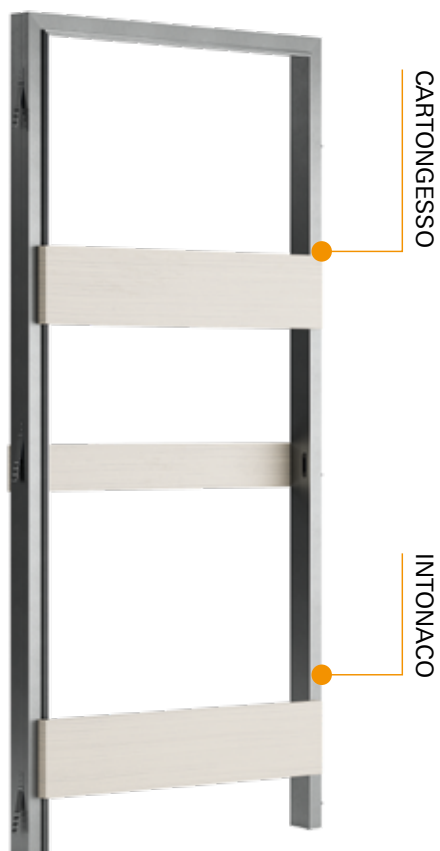
Absolute Swing di Ermetika è la soluzione FILO MURO per porte a battente che risponde al bisogno dei progettisti di cercare nuovi sistemi di chiusura capaci di coniugare praticità e design. Disponibile per pareti in intonaco e in cartongesso, permette di celare gli accessi ad ambienti riservati, come dispense e ripostigli, creando un effetto di totale continuità con le pareti. Absolute Swing coniuga perfettamente la necessità di nascondere ed isolare con quella di decorare ed arredare.

Niente stipiti,
niente coprifiili,
assolutamente
minimale.

ABSOLUTE SWING

Filo Muro battente

**Disponibile
in versione
Tirare/Spingere**

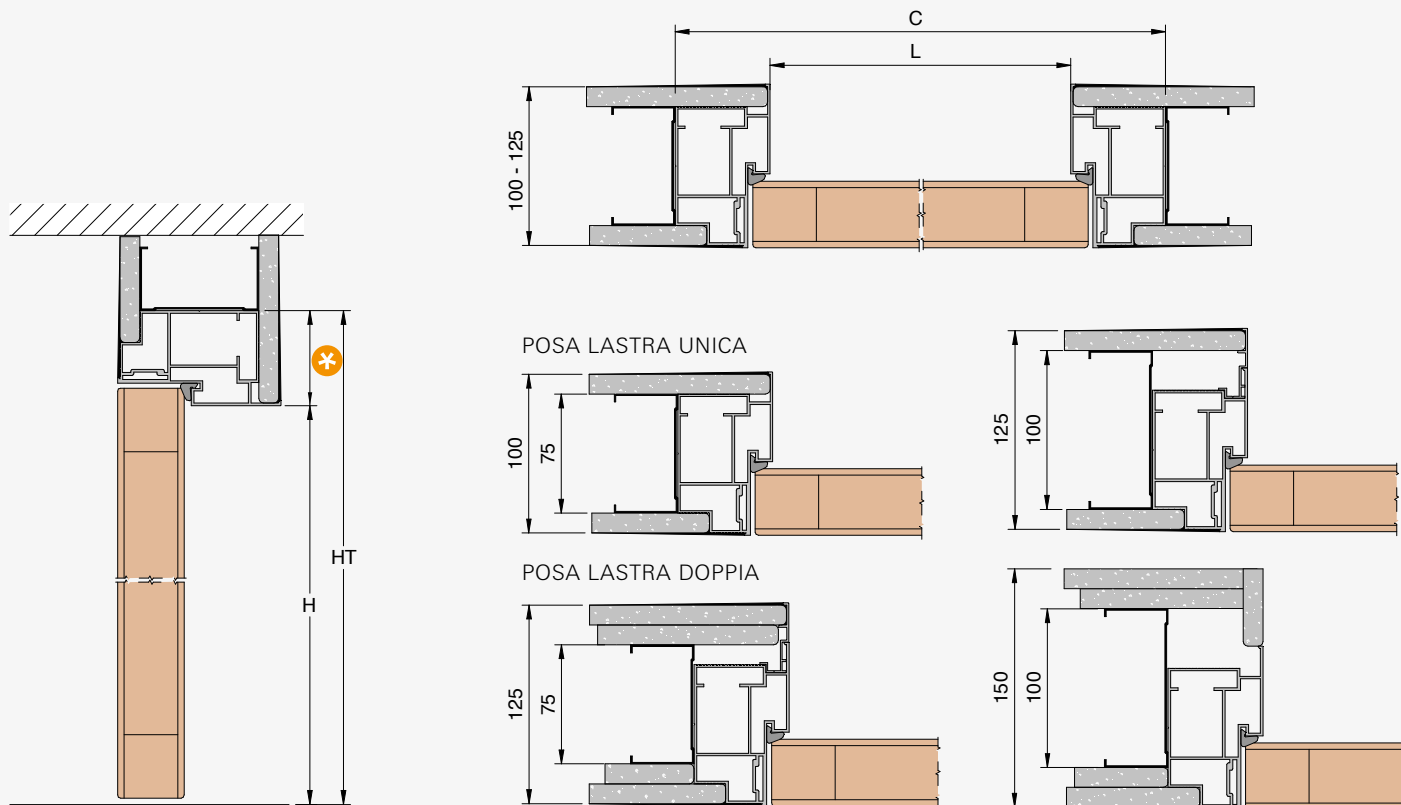




Absolute Swing

CODICE ARTICOLO: **TSWSC**

✳ 60 mm per spessori 100-125



LUCE PASSAGGIO
L x H

600 x 2000/2100/2400
700 x 2000/2100/2400
800 x 2000/2100/2400
900 x 2000/2100/2400
1000 x 2000/2100/2400
1100 x 2000/2100/2400

INGOMBRO
C x HT

720 x 2060/2160/2460
820 x 2060/2160/2460
920 x 2060/2160/2460
1020 x 2060/2160/2460
1120 x 2060/2160/2460
1220 x 2060/2160/2460

ATTENZIONE

In caso di posizionamento affiancato di un telaio versione spingere e uno versione a tirare, sul lato filo muro c'è differenza in altezza (luce di passaggio) pari a 14 mm. Il telaio versione spingere risulta dunque leggermente più basso della versione a tirare. È possibile ovviare a questo scompensamento comunicando la necessità di affiancare i telai in fase d'ordine.

PORTATA CERNIERE

Ogni sistema è dotato di cerniere della portata complessiva di 40 kg. Per portate superiori saranno applicate cerniere rinforzate quotate in fase di preventivo.



MISURE REALIZZABILI

LARGHEZZA

Parete 100/125: L da 600 a 1100 mm

ALTEZZA

Parete 100/125: H da 1500 a 2700 mm



CALCOLO DELL'INGOMBRO

LARGHEZZA

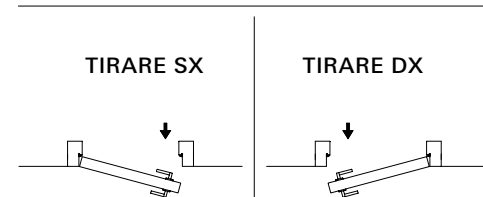
L + 120 mm

ALTEZZA


H + 60 mm

VERSO DI APERTURA

(Da indicare in fase d'ordine)



Absolute Swing



01 | ROBUSTEZZA ASSOLUTA

Telaio in alluminio lega AW6060 robusto dal peso al metro lineare di circa 1,8 kg.



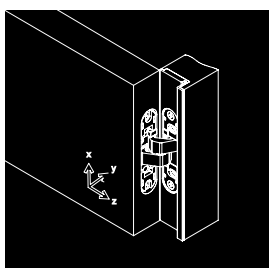
02 | GUARNIZIONE DI BATTUTA

Guarnizione di battuta in schiuma poliuretanicca da applicare a innesto sul telaio per una chiusura ottimale e silenziosa della porta.



03 | INSERTI FILETTATI

Cerniere a scomparsa avvitate su inserti in acciaio per una migliore e stabile tenuta.



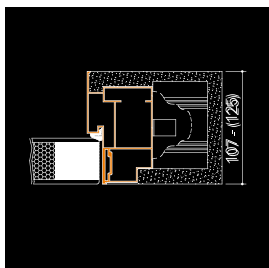
04 | CERNIERE REGOLABILI

Ogni sistema è dotato di cerniere regolabili su 3 assi dalla portata complessiva di 40 kg per una perfetta regolazione dell'anta.



05 | SERRATURA MAGNETICA

Le porte Filo Muro Swing sono dotate di serratura magnetica cromo satinata che garantisce una chiusura sempre perfetta e assolutamente silenziosa.



06 | PROFILO SPESSORE INTEGRALE

Il profilo di alluminio ha una geometria tale da essere spesso quanto la parete in muratura o cartongesso. Questo facilita e velocizza enormemente la messa in opera del telaio.



07 | DISTANZIALI IN LEGNO

Robusti distanziali in legno permettono il trasporto sicuro del sistema Filo Muro proteggendolo da qualsiasi deformazione.



08 | CERNIERA PREMONTATA

Scodellino cerniera premontato sul profilo e protetto con apposita cover in plastica.



09 | 4 CERNIERE PER H ≥ 2400

Per luci di passaggio a partire da 2400 mm telaio predisposto con 4 cerniere.

Absolute Swing

Contenuto del Kit

- 1 N° 3 cerniere regolabili su 3 assi
(n° 4 cerniere per H≥2400)
- 2 Rete antisetolatura in fibra di vetro
maglia 10x10 (solo versione intonaco)
- 3 Guarnizione in schiuma poliuretanic
- 4 Serratura

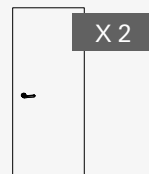


Numero Colli

SOLO TELAIO



TELAIO + PORTA



Tempi di consegna

TELAIO

5-7 GIORNI LAVORATIVI

TELAIO + PORTA BATTENTE

PRONTA CONSEGNA

5-7 GIORNI LAVORATIVI

TELAIO + PORTA SWING

(Possibilità di consegna separata, prima telaio poi porta)

20-25 GIORNI LAVORATIVI

Accessori



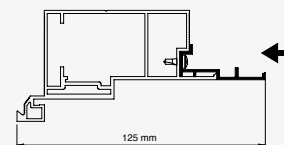
Kit ferramenta per sistemi filo muro a battente



Cerniera invisibile cromo satinato



Cerniera invisibile bianca



Kit estensione spessore 125



PORTE

SWING

Porta Swing si integra perfettamente nella parete grazie al telaio Absolute Swing. Ideale per esigenze di progettazione moderna, ispirata al design lineare e minimalista. Non presenta alcun tipo di finitura esterna, né cornici, né stipiti e coprifili. Può essere rifinita come la parete, per

mimetizzarsi nell'ambiente o in alternativa può essere decorata, rivestita con carta da parati, laccata, per dare maggiore carattere agli ambienti e diventare un vero e proprio elemento d'arredo.

