



EvoKit è la versione non assemblata del control telaio di Ermetika per porte a scomparsa con stipiti. Risultato di una progettazione raffinata e minimale risulta facilissimo e veloce da installare, risolve ogni problema legato allo spazio domestico ridotto permettendo di sfruttare al massimo ogni ambiente. Rappresenta una soluzione ottimale per quei progetti che necessitano il trasporto del prodotto su edifici a più piani, caratterizzati da spazi non funzionali al trasporto di prodotti ingombranti (telai già montati).

Facile da assemblare,  
comodo da trasportare,  
assolutamente  
versatile.

# EVOKIT

Scorrevole con stipiti in kit

## Anta Singola



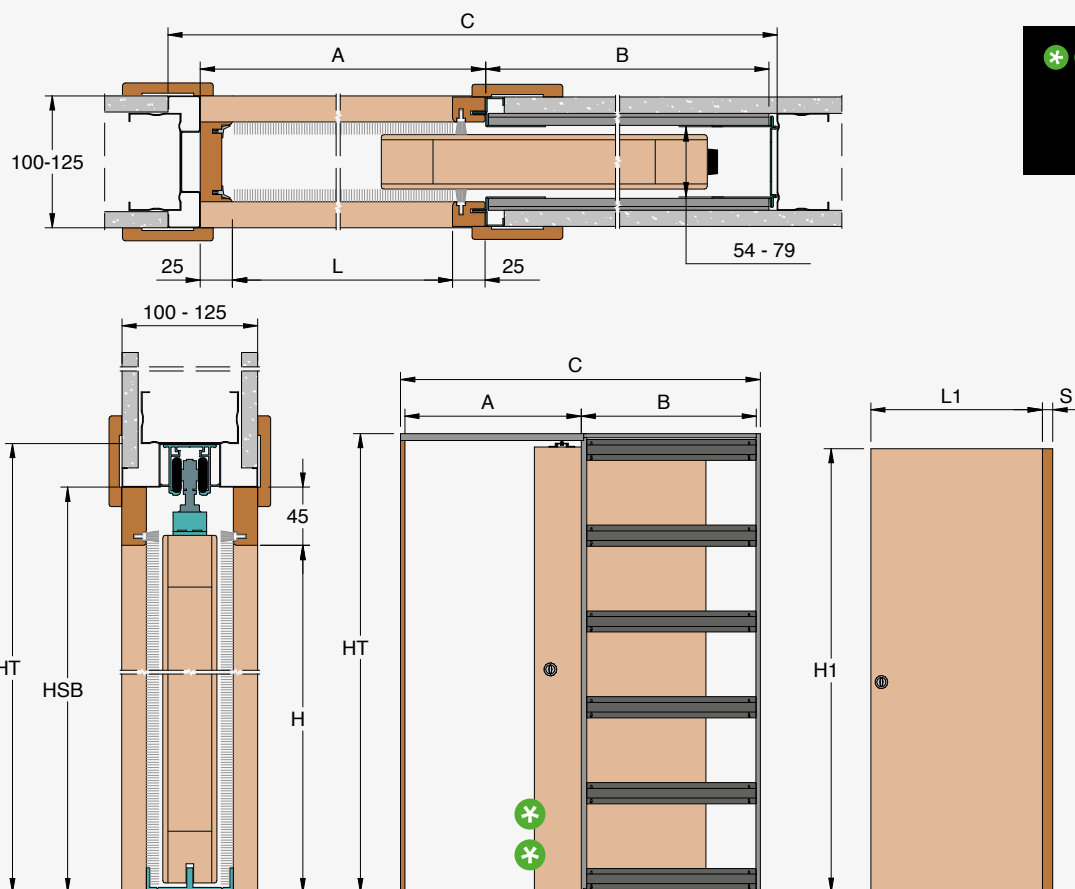
## Anta Doppia





# EvoKit

CODICE ARTICOLO: **EKSC**



**\*\* Il pannello sparisce del tutto all'interno della parete.**  
Per questioni antinfortunistiche si consiglia di mantenere la maniglia al di fuori del cassonetto facendo sporgere la porta.

LUCE PASSAGGIO L x H	MISURA PORTA L1 x H1	L+STIPITI A	CASSONETTO B	INGOMBRO C x HT	H SOTTO BINARIO HSB
600 x 2000/2100	615 x 2010/2110	650	620	1310 x 2090/2190	2040/2140
700 x 2000/2100	715 x 2010/2110	750	720	1510 x 2090/2190	2040/2140
800 x 2000/2100	815 x 2010/2110	850	820	1710 x 2090/2190	2040/2140
900 x 2000/2100	915 x 2010/2110	950	920	1910 x 2090/2190	2040/2140
1000 x 2000/2100	1015 x 2010/2110	1050	1020	2110 x 2090/2190	2040/2140
1100 x 2000/2100	1115 x 2010/2110	1150	1120	2310 x 2090/2190	2040/2140
1200 x 2000/2100	1215 x 2010/2110	1250	1220	2510 x 2090/2190	2040/2140

Per controtelai con dimensioni di larghezza e altezza differenti da quelle indicate in tabella richiedere fattibilità all'ufficio tecnico: [tecnico@ermetika.it](mailto:tecnico@ermetika.it)



## MISURE REALIZZABILI

**LARGHEZZA**  
L da 600 a 1200 mm

**ALTEZZA**  
PARETE 100: H da 1000 a 2300 mm  
PARETE 125: H da 1000 a 2700 mm



## CALCOLO DELL'INGOMBRO

**LARGHEZZA**  
L x 2 + 110 mm

**ALTEZZA**  
H + 90 mm

## VANTAGGI

- Ridotto ingombro di stoccaggio in magazzino
- Facilità e velocità di assemblaggio
- Binario estraibile
- Profili Verticali e Orizzontali rinforzati


PARETE FINITA	SEDE INTERNA	ORDITURA	PANNELLO PORTA
<b>CARTONGESSO</b>			
100	54	75	40
125	79	100	64

**ATTENZIONE** Non applicare porte con spessore massimo diverso da quello indicato in tabella



## 01 | BINARIO ESTRAIBILE

Il binario può essere ispezionato in ogni momento, smontato per l'applicazione di accessori. Novità assoluta per i controtelai EvoKit Ermetika.



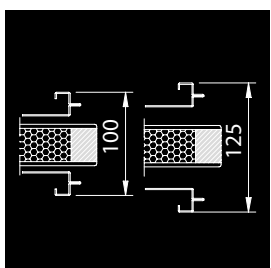
## 02 | RIGIDITÀ STRUTTURALE

Grazie ai rinforzi orizzontali, EvoKit offre la massima rigidità strutturale contro la spinta della lastra di cartongesso. La particolare forma è sinonimo di massima solidità.



## 03 | TENUTA VERTICALE

La struttura verticale in lamiera dello spessore di 1,2 mm è tale da garantire la perfetta tenuta della sede interna evitando eventuali restringimenti.



## 04 | ADATTABILITÀ 100/125

Tutti i telai EvoKit sono adattabili agli spessori parete finita 100/125 mm. In pochi passi è possibile passare da uno spessore all'altro.



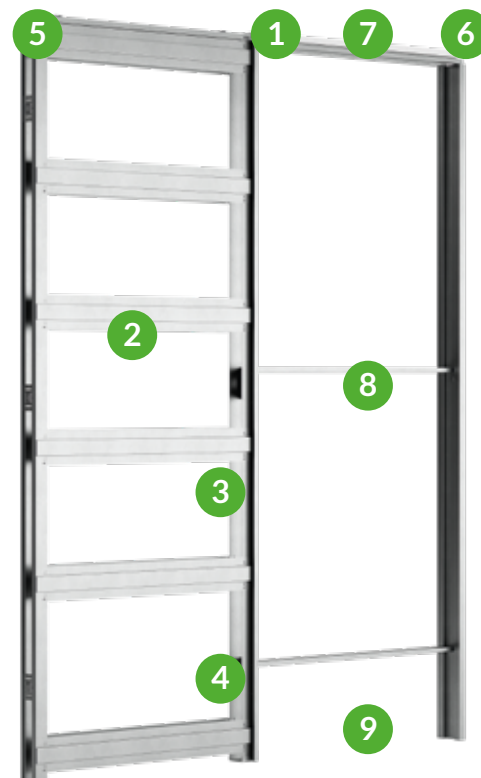
## 05 | ASSOLUTA INTEGRAZIONE

Grazie a predefiniti punti di fissaggio del controtelaio all'orditura metallica, la messa in opera è rapida e precisa evitando fissaggi precari del controtelaio e lungaggini nella posa.



## 06 | PERFETTO RISULTATO ESTETICO

La creazione di un particolare binario in alluminio anodizzato con speciali alette "salvadesign", mostra solo il meglio del prodotto, ottenendo il miglior risultato estetico.



## 07 | SILENZIOSITÀ E FLUIDITÀ

Carrelli in nylon "easy roll" di prima qualità della portata garantita e certificata di 100 kg, dotati di cuscinetti a sfera a tenuta stagna, assicurano uno scorrimento fluente e, soprattutto, silenzioso nel tempo.



## 08 | MONTAGGIO SEMPLICE

La guida inferiore autocentrante rende semplici le operazioni di montaggio del pannello garantendo la centratura della porta all'interno del cassonetto.



## 09 | FLESSIBILITÀ LOGISTICA

EvoKit viene fornito smontato ad ingombro ridotto rispetto ad un classico telaio già assemblato.



# EvoKit



## Contenuto del Kit

1 Kit carrello per portata 100 kg  
2 Viteria per fissaggio lastre cartongesso

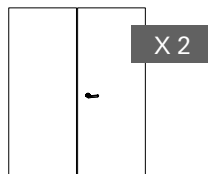
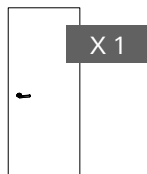
①



## Numero Colli

ANTA SINGOLA

ANTA DOPPIA



## Tempi di consegna

5-7 GIORNI LAVORATIVI



## Accessori




Kit pinze per anta in vetro



Kit di rallentamento Easy-Stop 40 kg



Kit di rallentamento Easy-Stop 80 kg



Kit di rallentamento Easy-Stop per anta in vetro



Apertura simultanea per anta doppia



Apertura simultanea per anta doppia in vetro

Pag. 203



Autochiusura per anta singola




Kit carrello EvoKit



Kit carrello per portata 120 kg



Kit di giunzione per anta doppia EvoKit



Kit di giunzione regolabile per anta doppia EvoKit



## PORTE

### VELIO

Velio di Ermetika è una porta in essenza dalla forma lineare e dallo stile semplice. È disponibile in MDF da tinteggiare o in MDF laccato a tinte RAL, completa di stipiti e coprifili. Si adatta perfettamente a qualsiasi tipo di

ambiente prevedendo un elevato livello di personalizzazione; viene fornita completa di serratura e maniglia.

