



Luminox è il controtelaio di Ermetika pensato e realizzato per fornire la soluzione ideale a chi ha la necessità di mantenere i punti luce vicino al passaggio porta.

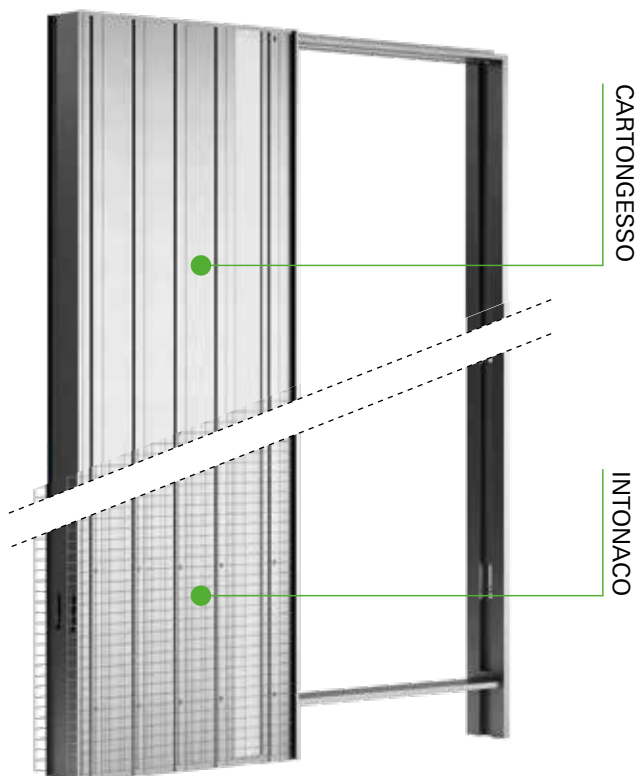
Un modello intelligente che permette di superare una serie di vincoli attraverso l'inserimento di una piccola canalina sulla parete del controtelaio così da poter contenere cablaggi elettrici, telefonici e cavi d'altro tipo, permettendo l'installazione di prese, punti luce, termostati ed appliques sulla parete in cui viene ospitato il controtelaio.

Pratico, robusto,
assolutamente
brillante.

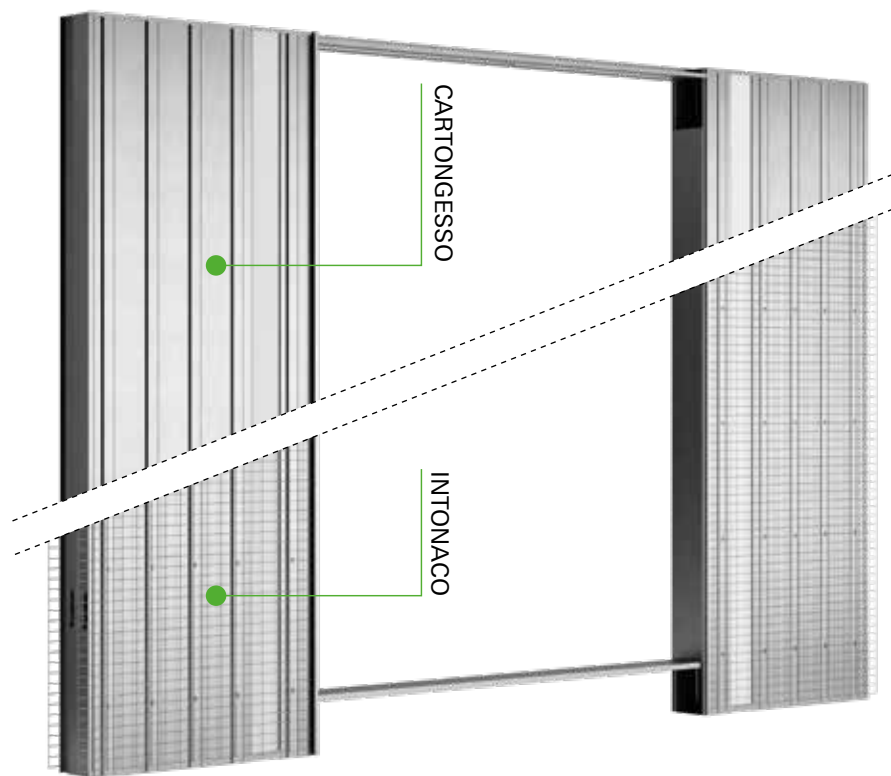
LUMINOX

Scorrevole con stipiti
e predisposizione punti luce

Anta Singola



Anta Doppia

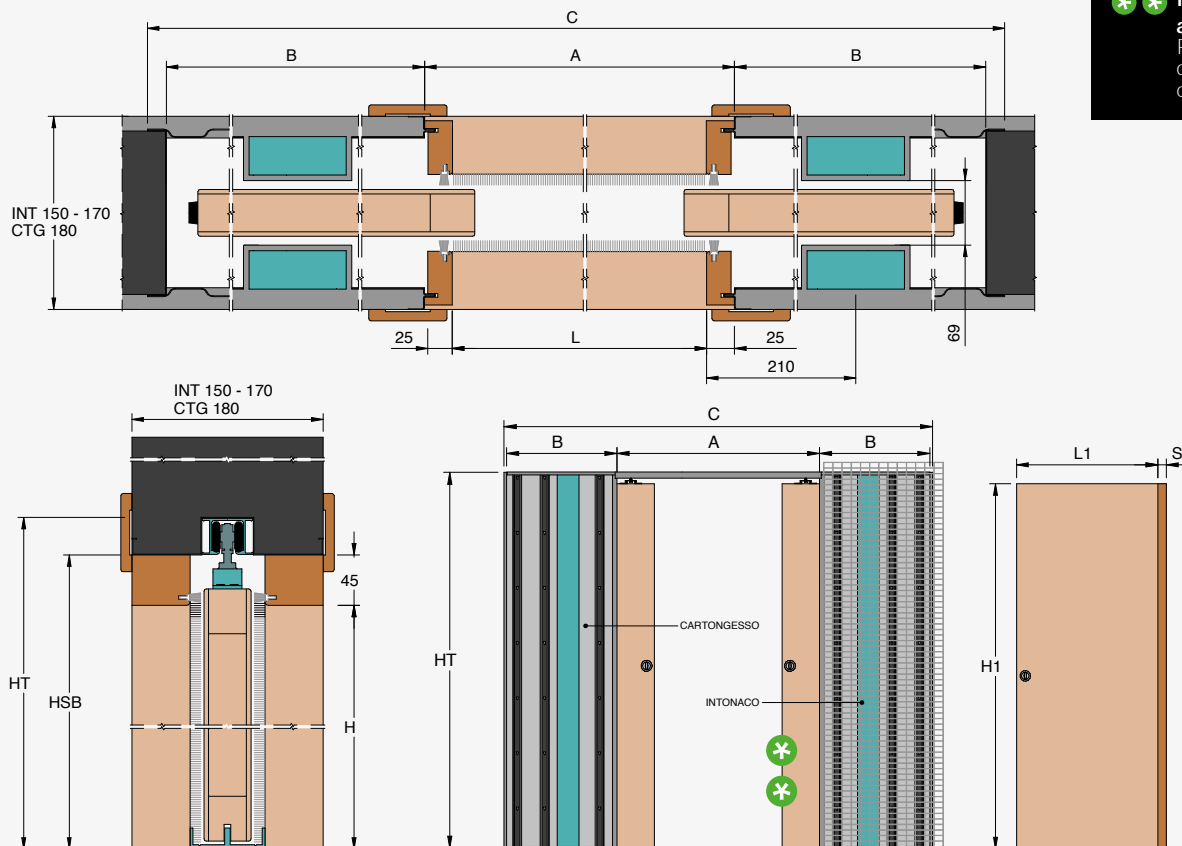




Luminox

INTONACO: LUDI
CARTONGESSO: LUDC

**** Il pannello sparisce del tutto all'interno della parete.**
Per questioni antinfortunistiche si consiglia di mantenere la maniglia al di fuori del cassonetto facendo sporgere la porta.



LUCE PASSAGGIO L x H	MISURA PORTA L1 x H1	L+STIPITI A	CASSONETTO B	INGOMBRO C x HT	H SOTTO BINARIO HSB
1200 x 2000/2100	615 x 2010/2110	1250	600	2500 x 2080/2180	2045/2145
1400 x 2000/2100	715 x 2010/2110	1450	700	2900 x 2080/2180	2045/2145
1600 x 2000/2100	815 x 2010/2110	1650	800	3300 x 2080/2180	2045/2145
1800 x 2000/2100	915 x 2010/2110	1850	900	3700 x 2080/2180	2045/2145
2000 x 2000/2100	1015 x 2010/2110	2050	1000	4100 x 2080/2180	2045/2145

Per controtelai con dimensioni di larghezza e altezza differenti da quelle indicate in tabella richiedere fattibilità all'ufficio tecnico: tecnico@ermetika.it



MISURE REALIZZABILI

LARGHEZZA
L da 600+600 a 1500+1500 mm

ALTEZZA
H da 1000 a 2700 mm



CALCOLO DELL'INGOMBRO

LARGHEZZA
L x 2 + 100 mm

ALTEZZA
H + 80 mm

PARETE FINITA	SEDE INTERNA	LATERIZIO ORDITURA	PANNELLO PORTA
INTONACO			
150	69	120	42
170	69	150	42
CARTONGESSO			
180	69	150	42
SPESORE CASSETTA			

45 mm - la dotazione standard prevede la fornitura di quattro cassette

ATTENZIONE Non applicare porte con spessore massimo diverso da quello indicato in tabella

Ermetika®
INSIDE WALLS

Luminox



Contenuto del Kit

- 1 Kit carrello per portata 100 kg
- 2 Viteria per fissaggio lastre cartongesso (solo versione cartongesso)
- 3 N° 2 cassette elettriche a spessore ridotto (solo 150 mm) n° 4 cassette nella versione anta doppia

①



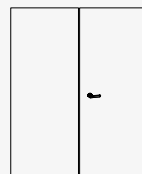
③



Numero Colli

ANTA SINGOLA

ANTA DOPPIA



X 1

L=600÷1100

X 2

L=1200÷2200

X 2

L=1200÷1500

X 3

L=2400÷3000



Tempi di consegna

5-7 GIORNI LAVORATIVI



Accessori




Kit pinze per anta in vetro



Kit di rallentamento Easy-Stop 40 kg



Kit di rallentamento Easy-Stop 80 kg



Kit di rallentamento Easy-Stop per anta in vetro



Apertura simultanea per anta doppia



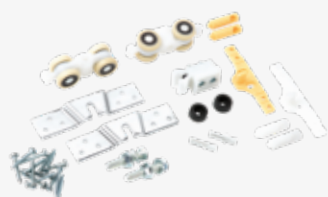
Apertura simultanea per anta doppia in vetro



Autochiusura per anta singola



Kit carrello per portata 100 kg



Kit carrello per portata 120 kg



PORTE

VELIO

Velio di Ermetika è una porta in essenza dalla forma lineare e dallo stile semplice. È disponibile in MDF da tinteggiare o in MDF laccato a tinte RAL, completa di stipiti e coprifili.

Si adatta perfettamente a qualsiasi tipo di ambiente prevedendo un elevato livello di personalizzazione; viene fornita completa di serratura e/o maniglia.

