



1 **Porta Swing**
Filo Muro battente

2 **Porta Velio AB**
Filo Muro scorrevole

Porta Velio
Scorrevole per interni

Ampia e ricercata gamma di porte in legno e legno-alluminio per caratterizzare con gusto e design i propri spazi. Prodotti dagli elevati standard qualitativi che forniscono soluzioni d'arredo eleganti, personalizzabili e affidabili. Per completare l'offerta di sistemi per porte scorrevoli a scomparsa Ermetika ha sviluppato una propria linea di porte dal design funzionale ed elegante.

LINEA PORTE



3

4

3

Porta Anise
Scorrevole semi-circolare

4

Porta Velio Staffetta
Scorrevole ad ante sovrapposte

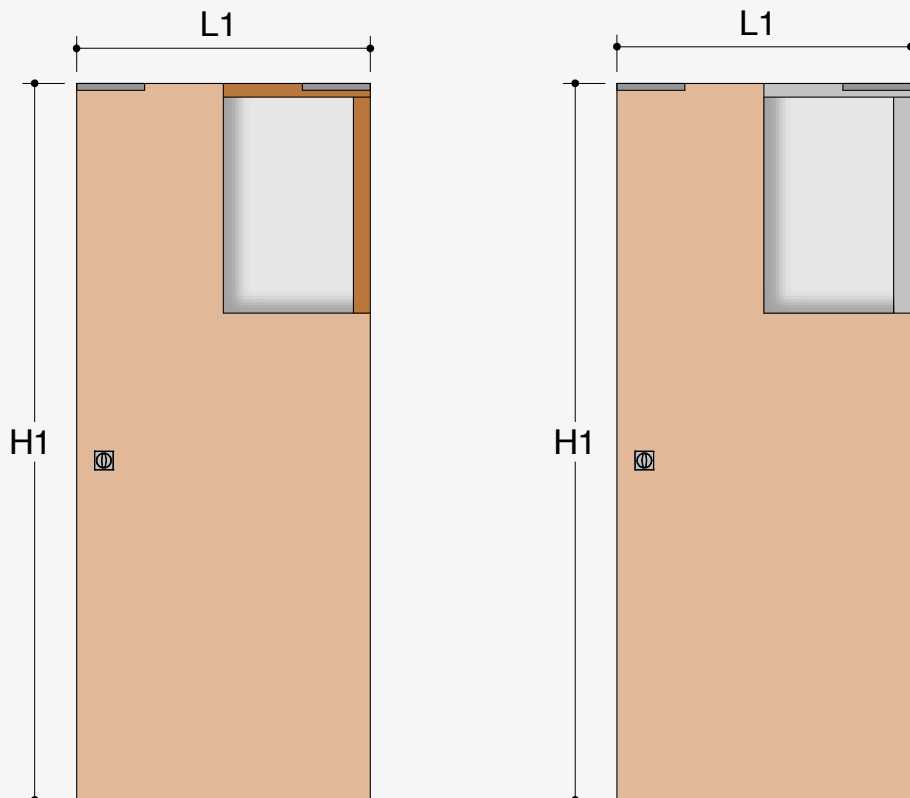


Velio AB

Modelli Compatibili: Absolute Evo, Absolute EvoKit, Absolute Evo Motorised, Absolute Energy

ANTA SINGOLA: PABS*
ANTA DOPPIA: PABD*

* per la variante in alluminio aggiungere .AL al codice di riferimento



SCEGLI LA MANIGLIA

In fase d'ordine potrai indicare la maniglia che preferisci:

- Kit maniglia tonda o quadra, con o senza serratura.
- Possibilità di scegliere la finitura.

TONDA



● CROMO SATINATO

● CROMO LUCIDO

QUADRA



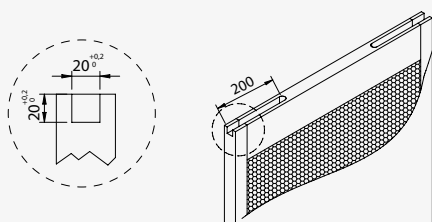
● OTTONE LUCIDO

N.B. In caso di mancata indicazione verrà fornito il kit maniglia nella variante tonda con serratura e finitura cromo satinato.

Visita la sezione completa relativa alle maniglie compatibili con la porta Velio AB

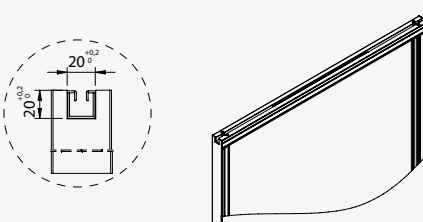
VARIANTE IN LEGNO

Porta in legno con telaio in abete e interno alveolare con rivestimento in MDF trattato con primer aggrappante.



VARIANTE IN ALLUMINIO

Porta con profilo perimetrale strutturale in alluminio, rivestimento in MDF da 4 mm nobilitato con carta turapori.




AVVERTENZE

Le porte Velio AB in alluminio non potranno essere tagliate, accorciate e modificate in opera, pertanto è strettamente necessaria la posa dei telai a quota pavimento finito. È necessario il rilievo delle misure del telaio posato, se non si è sicuri della corretta installazione dello stesso telaio a livello del pavimento finito.

TINTEGGIATURA

È possibile tingere il pannello con qualsiasi colorazione RAL a scelta, di seguito alcuni esempi di colore:



PANNELLO PORTA

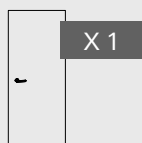
Spessore mm

42

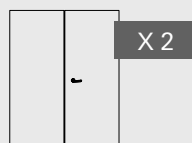


NUMERO COLLI

Anta singola



Anta doppia



TEMPI DI CONSEGNA

5-7 GIORNI LAVORATIVI

(per porte in MDF non laccate con L=600÷1000 mm e H=2100 mm)

20-25 GIORNI LAVORATIVI

Ermetika®
INSIDE WALLS