

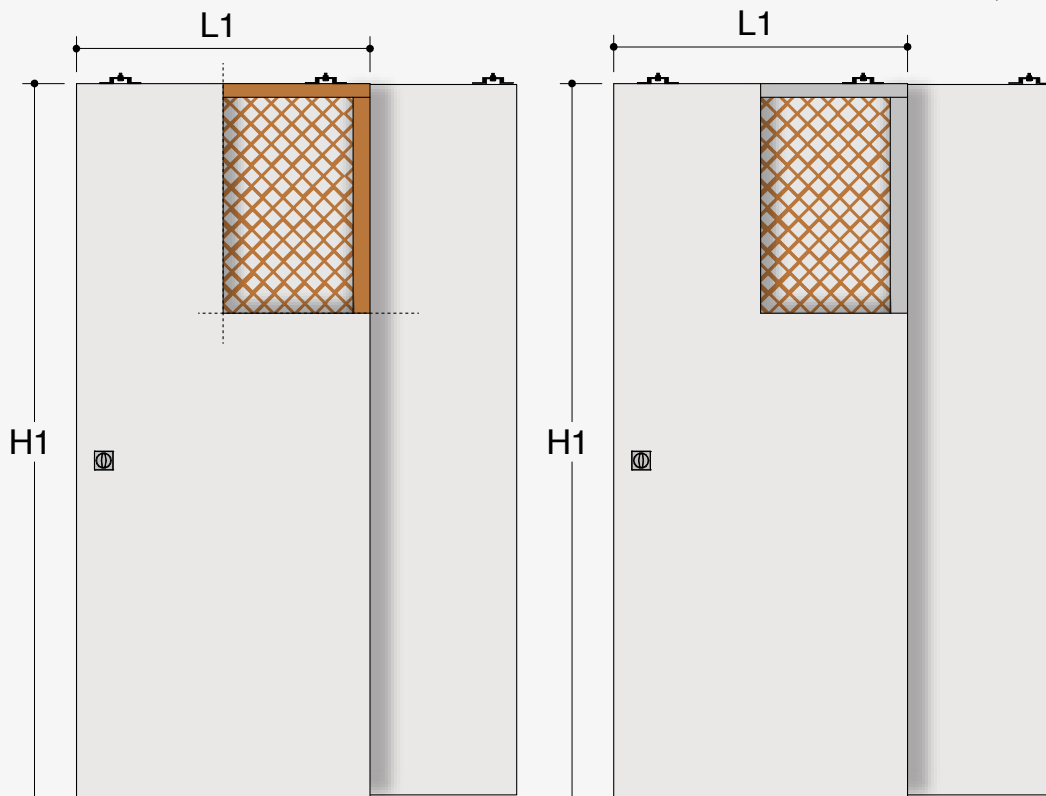


# Velio Staffetta

Modelli Compatibili: Staffetta

**ANTA SINGOLA: PSTS\***  
**ANTA DOPPIA: PSTD\***

\*per la variante in alluminio aggiungere .AL al codice di riferimento



## SCEGLI LA MANIGLIA

In fase d'ordine potrai indicare la maniglia che preferisci:

- Kit maniglia tonda o quadra, con o senza serratura.
- Possibilità di scegliere la finitura.

### TONDA



● CROMO SATINATO

● CROMO LUCIDO

### QUADRA



● OTTONE LUCIDO

N.B. In caso di mancata indicazione verrà fornito il kit maniglia nella variante tonda con serratura e finitura cromo satinato.

Visita la sezione completa relativa alle maniglie compatibili con la porta Velio a pag. 197

## VARIANTE IN LEGNO

Porta in legno con telaio in abete e interno alveolare con rivestimento in MDF nobilitato con carta turapori.

## VARIANTE IN ALLUMINIO

Porta con profilo perimetrale strutturale in alluminio, rivestimento in MDF da 4 mm nobilitato con carta turapori.


## PANNELLO PORTA

Spessore mm

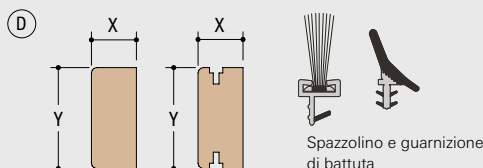
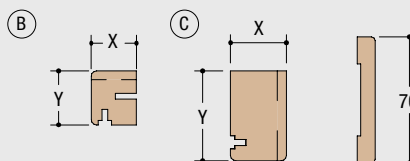
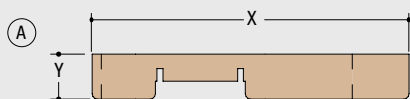
**42**

## TINTEGGIATURA

È possibile tingere il pannello con qualsiasi colorazione RAL a scelta, di seguito alcuni esempi di colore:



## Contenuto del Kit



## TEMPI DI CONSEGNA

**20-25 GIORNI LAVORATIVI**

VELIO STAFFETTA	SPESSORE PARETE	
	170	180
A	X	170
	Y	25
B	X	25
	Y	29
C	X	28
	Y	45
D	X	25
	Y	56

## NUMERO COLLI

Anta singola

Anta doppia

